

REPUBLIQUE DU TCHAD

UNITE-TRAVAIL- PROGRES

جمهورية تشاد

\*\*\*\*\*

\*\*\*\*\*

MINISTERE DE L'ECONOMIE, DU PLAN ET DE LA COOPERATION

ارئيس الانتقالي

INTERNATIONALE

وزارة الاقتصاد والتخطيط

\*\*\*\*\*

التممية والتعاون

INSTITUT NATIONAL DE LA STATISTIQUE, DES ETUDES  
ECONOMIQUES ET DEMOGRAPHIQUES

دولي

\*\*\*\*\*

\*\*\*\*\*

DIRECTION DES STATISTIQUES ECONOMIQUES

سكرتارية الدولة

\*\*\*\*\*

\*\*\*\*\*

DIVISION DES STATISTIQUES ECONOMIQUES

المديرية العامة للموزارة

\*\*\*\*\*

\*\*\*\*\*

SERVICE DE LA CONJONCTURE

المعهد الوطني للإحصاء والدراسات  
الاقتصادية والديمغرافية



وحدة - عمل - تقدم

# Note Trimestrielle Économique



Quatrième trimestre 2023

## Note Trimestrielle Économique

---

### TABLE DES MATIERES

SIGLES ET ABREVIATIONS .....	2
AVANT-PROPOS.....	3
ENVIRONNEMENT ECONOMIQUE INTERNATIONAL .....	4
Faible dynamique de la croissance économique mondiale au quatrième trimestre 2023.....	4
PRODUCTION INDUSTRIELLE .....	6
FINANCES.....	10
Situation de la dette publique extérieure .....	10
Les Services.....	13
Le trafic aérien : hausse des mouvements d’avions au quatrième trimestre 2023.....	13
Hausse de trafic passager au 4ème trimestre 2023.....	13
MONNAIE .....	14
Evolution des agrégats monétaires au quatrième trimestre 2023 en variation trimestrielle. ....	14
Les indicateurs économiques : hausse de la croissance économique .....	14

***SIGLES ET ABBREVIATIONS***

<b>BEAC :</b>	Banque des États de l’Afrique Centrale
<b>BRENT :</b>	Pétrole de référence sur le marché international
<b>CEMAC :</b>	Communauté Économique et Monétaire de l’Afrique Centrale
<b>CNPCIC :</b>	China National Petroleum Company Industry Chad
<b>EDS-MICS :</b>	Enquête Démographique et de Santé et à Indicateurs Multiples
<b>FCFA :</b>	Franc de la Communauté Financière Africaine
<b>FMI :</b>	Fonds Monétaire International
<b>INSEED :</b>	Institut National de la Statistique, des Études Économiques et Démographiques
<b>INSEE :</b>	Institut National de la Statistique et des Études Économiques
<b>OCDE :</b>	Organisation de Coopération et de Développement Économique
<b>PIB :</b>	Produit Intérieur Brut
<b>RGPH :</b>	Recensement Général de la Population et de l’Habitat
<b>UE :</b>	Union Européenne
<b>\$ US :</b>	Dollars US

***AVANT-PROPOS***

La production de ce document fait suite à des orientations données par le Ministre en charge du Plan qui a exprimé la nécessité d'élaborer et de diffuser une Note Trimestrielle Economique (NTE) présentant une vue synthétique de l'économie tchadienne permettant aux autorités du pays, aux partenaires, au secteur privé, à la société civile et aux autres acteurs de la vie socioéconomique de s'informer régulièrement de l'évolution à court terme de l'économie du pays, afin de pouvoir mieux orienter les politiques publiques et les choix décisionnels.

L'amélioration de la qualité des outils statistiques d'une manière générale et des indicateurs de suivi de la conjoncture économique en particulier, continue d'être un pilier majeur du processus de modernisation des statistiques économiques entrepris par l'Institut National de la Statistique, des Études Économiques et Démographiques (INSEED) depuis plusieurs années. Dans l'avenir, l'INSEED compte enrichir le contenu de cette note en y intégrant les comptes nationaux trimestriels et toutes autres données pertinentes qui pourraient être disponibles.

Bien que la note soit trimestrielle, le lecteur y trouvera des données statistiques nationales ne respectant pas cette périodicité, l'INSEED en est conscient, mais il s'est avéré utile de les intégrer, pour donner au public la possibilité de s'informer davantage et de se rafraîchir la mémoire en disposant des données relativement plus anciennes.

Aussi, la Direction Générale de l'INSEED voudrait-elle remercier toutes les institutions partenaires (publiques et privées) et les personnes ayant contribué à l'élaboration du présent document. Elle les exhorte encore à œuvrer davantage au renforcement du partenariat pour permettre à l'ensemble des acteurs économiques de disposer des informations aussi complètes que possibles, à jour et régulières sur l'économie nationale.

D'ores et déjà, l'INSEED serait très reconnaissant de recevoir les observations des lecteurs pour lui permettre d'améliorer les prochaines publications.

**Le Directeur Général,**

**Dr. BARADINE ZAKARIA MOURSAL.**

---

*ENVIRONNEMENT ECONOMIQUE INTERNATIONAL*

---

*Faible dynamique de la croissance économique mondiale au quatrième trimestre 2023*

Les mesures de politique monétaire visant à endiguer l'inflation semblent porter leurs fruits au dernier trimestre 2023. En effet, durant les trois derniers mois de l'année 2023, l'économie mondiale est marquée par une atténuation de l'inflation et une légère reprise des échanges commerciaux. Ceci sur fond de changement opéré principalement dans l'immobilier et dans les économies tributaires des institutions bancaires, en particulier en Europe. Par contre, l'activité du secteur manufacturier enregistre une baisse, avec des signes de stabilisation de la cadence, alors que celle du secteur des services poursuit sa tendance haussière, à l'exception de la zone euro où l'indice PMI services est resté en deçà de la barre de 50 points.

La croissance économique mondiale a été inégale et variée. Aux États-Unis, l'expansion de l'activité économique est passée de +2,9 % au troisième trimestre à +2,5 % au quatrième trimestre 2024 en raison du ralentissement de la consommation privée, des investissements résidentiels et des entreprises. En zone euro, la croissance s'est établie à +0,6 % au quatrième trimestre 2024, soutenue par la progression des revenus réels qui a stimulé la consommation privée. Au Japon, l'activité a dépassé son niveau tendanciel,

tandis qu'en Chine, elle a légèrement accéléré avec une croissance annuelle de 5,1 % grâce à une politique budgétaire fortement expansive.

De la même manière, le volume du commerce mondial des marchandises a progressivement retrouvé sa tendance à moyen terme, après avoir ralenti au cours de la première moitié de l'année. Cette reprise a été favorisée par l'intensification des échanges entre la Chine et les États-Unis. Selon le dernier baromètre de l'OMC, cette tendance positive a été partiellement stimulée par l'amélioration des ventes et la production automobile, ainsi que le commerce de composants électroniques.

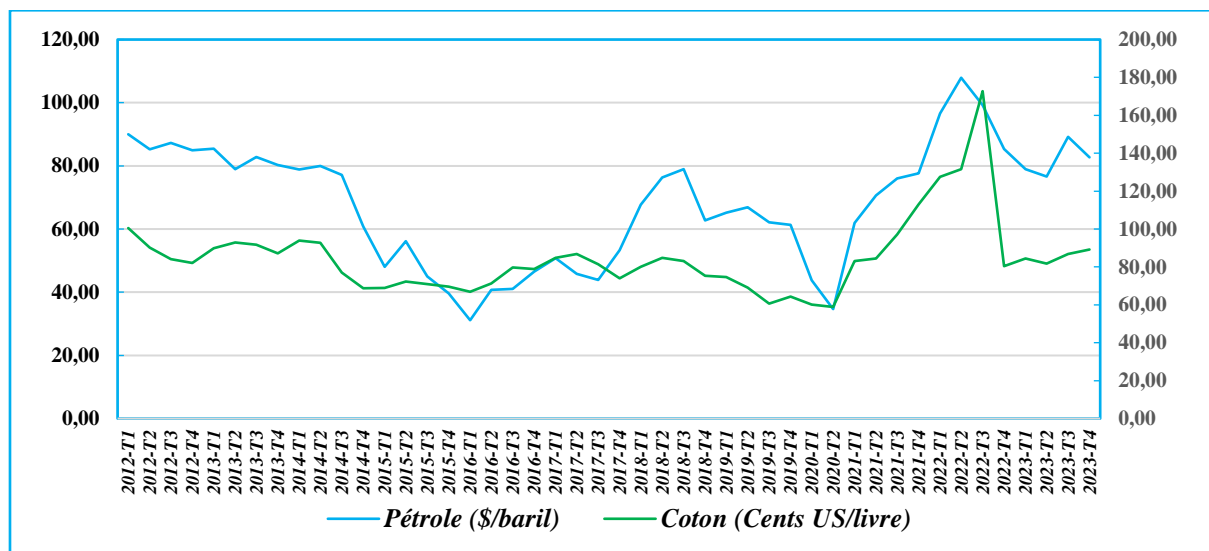
Les tensions inflationnistes se sont relativement apaisées dans la plupart des économies avancées. Les taux d'inflation se sont établis à 3,1 % aux États-Unis et à 2,6 % en zone euro, en comparaison avec +3,5 % et +5 % au trimestre précédent. Malgré le resserrement de l'offre mondiale de pétrole suite à la décision de l'OPEP+ de prolonger les réductions de quotas de production jusqu'à la fin de l'année et les tensions au Moyen-Orient, le cours du pétrole brut a atteint 84 dollars le baril en moyenne au quatrième trimestre 2023, contre 86,8 dollars un trimestre plus tôt. En excluant

## Note Trimestrielle Économique

l'énergie, les cours des produits agricoles ont connu des évolutions contrastées : ceux du blé et de l'huile de tournesol ont respectivement baissé de 30 % et de 29 %,

tandis que ceux du sucre et du riz ont respectivement augmenté de 33,7 % et de 36,9 %.

**Graphique 1** : Cours moyens du pétrole et du coton du 1<sup>er</sup> trimestre 2012 au 4<sup>ème</sup> trimestre 2023



### PRODUCTION INDUSTRIELLE

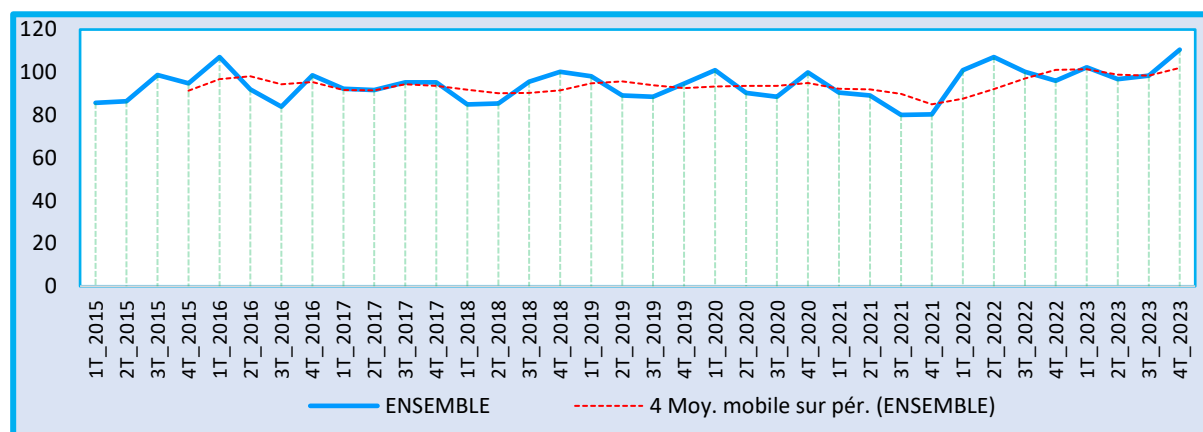
#### Une Hausse de la production industrielle au quatrième trimestre 2023

Globalement, l'état de production des industries Tchadiennes est marqué par une performance croissante sur toute l'année 2023. Au dernier trimestre 2023, sur fond d'une hausse de production dans les industries de matériaux et minéraux (+656,1%), d'électricité, eau et gaz (+46,0%), les industries manufacturières (+22,4%), les industries pétrolières (+15,0%), les industries extractives (+11,4%) et les industries agroalimentaires

(+9,2%), la croissance s'est établie à **13,2%** en variation trimestrielle.

En glissement annuel, la production industrielle au quatrième trimestre 2023 a connu également une hausse (+14,9%). L'augmentation de la production industrielle sur les 12 derniers mois est liée à celle survenue au niveau de l'Imprimerie (254,8%), les industries de production d'électricité, eau et gaz (55,2%) et les industries extractives (21,0%).

**Graphique 2 :** Evolution de l'indice de l'indice d'ensemble du 1<sup>er</sup> trimestre 2015 au 4<sup>ème</sup> trimestre 2023



Source : INSEED, 2023-T4

#### Hausse de la production des industries manufacturières

Durant les trois derniers mois de 2023, l'activité de production des industries manufacturières poursuit sa croissance amorcée au début de la deuxième moitié 2023. Une augmentation de production de **22,4%** en variation trimestrielle est constatée en raison de la hausse de la demande des produits des Brasseries du

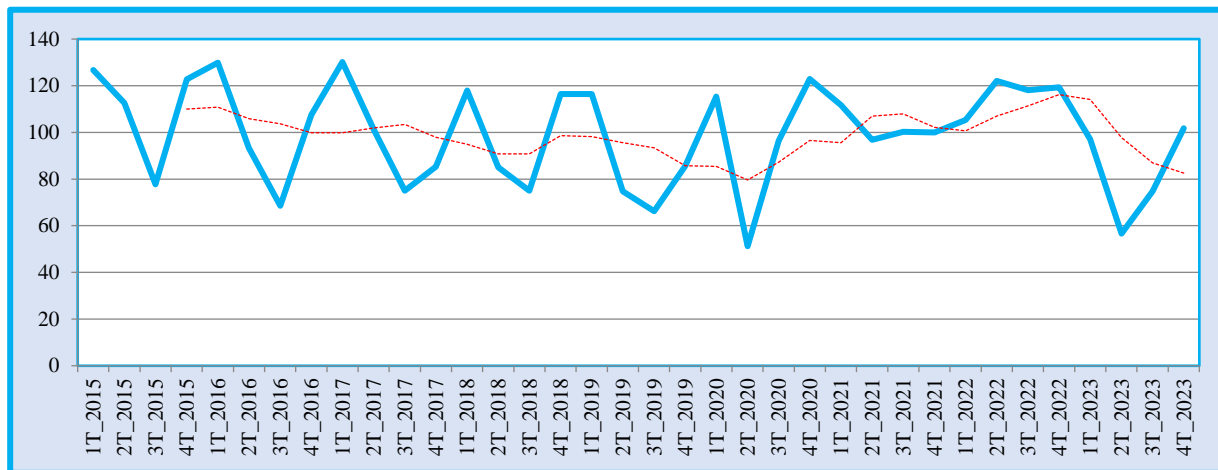
Tchad (BDT) dans la ville de Sarh et ses environs, la relance des activités de la Nouvelle Société Textile du Tchad (NSTT) tributaire de grosses commandes provenant de l'ensemble de la sous-région et de la disponibilité d'un fond de roulement pour l'approvisionnement en carburant et en produits textiles, la reprise de la production

## Note Trimestrielle Économique

de la Compagnie Sucrière du Tchad (CST) en Novembre et une embellie des prix de vente de sucre suite à une hausse des tarifs douaniers combinée à un renchérissement du prix du sucre sur le plan mondial.

En glissement annuel, la production des industries manufacturières a connu une baisse de **14,5%**.

**Graphique 3 : Evolution de l'indice de production des industries manufacturières du 1<sup>er</sup> trimestre 2015 au 4<sup>ème</sup> trimestre 2023**



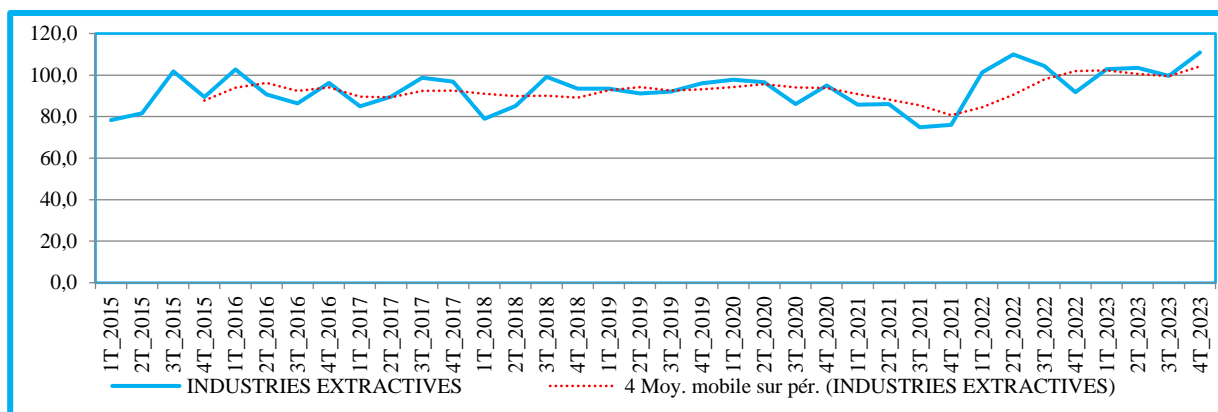
Source : INSEED, 2023-T4

### Embellie de la production des industries extractives+

S'agissant de la production des industries extractives au quatrième trimestre 2023, elle est légèrement en hausse de **11,4%** par rapport à celle au troisième trimestre 2023. Ce progrès est la conséquence de la stabilisation du niveau d'activité de la CIMAF en lien avec sa production et ses ventes locales, du maintien au quatrième

trimestre de prix de matières premières et du prix de ventes de CIMAF. Cependant, la société a connu des problèmes liés au coût de transport, de logistique et de fret qui est en hausse.

**Graphique 3 : Evolution de l'indice des industries extractives du 1<sup>er</sup> trimestre 2015 au 4<sup>ème</sup> trimestre 2023**



Source : INSEED, 2023-T4

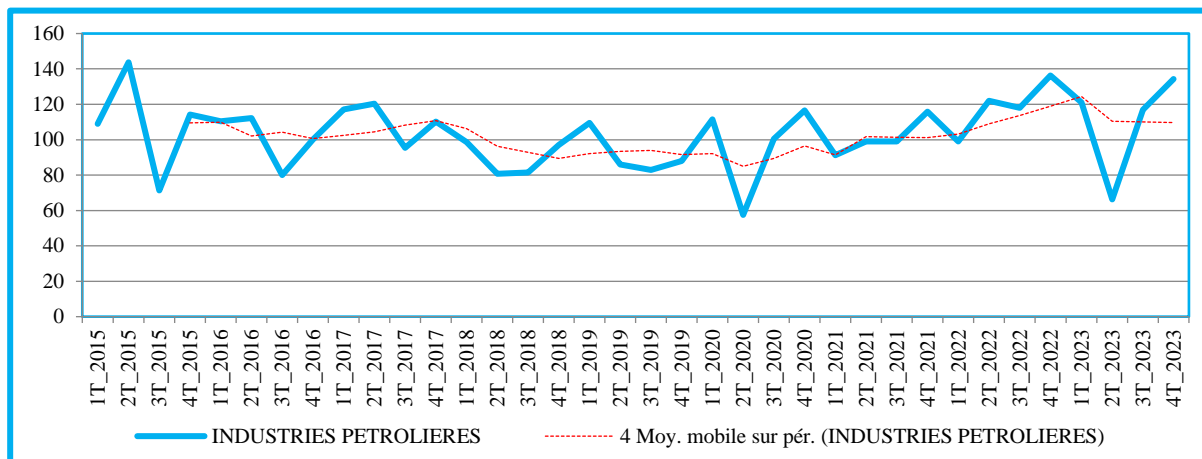


### *Hausse de la production des industries pétrolières*

La production des industries pétrolières a connu une hausse de **15,0%** au dernier trimestre 2023 par rapport au trimestre précédent (Graphique 4). Cependant, en

glissement annuel, la production de cette branche d'activités a connu plutôt une baisse de **1,5%**.

**Graphique 4 : Evolution de l'indice des industries pétrolières du 1<sup>er</sup> trimestre 2015 au 4<sup>ème</sup> trimestre 2023**



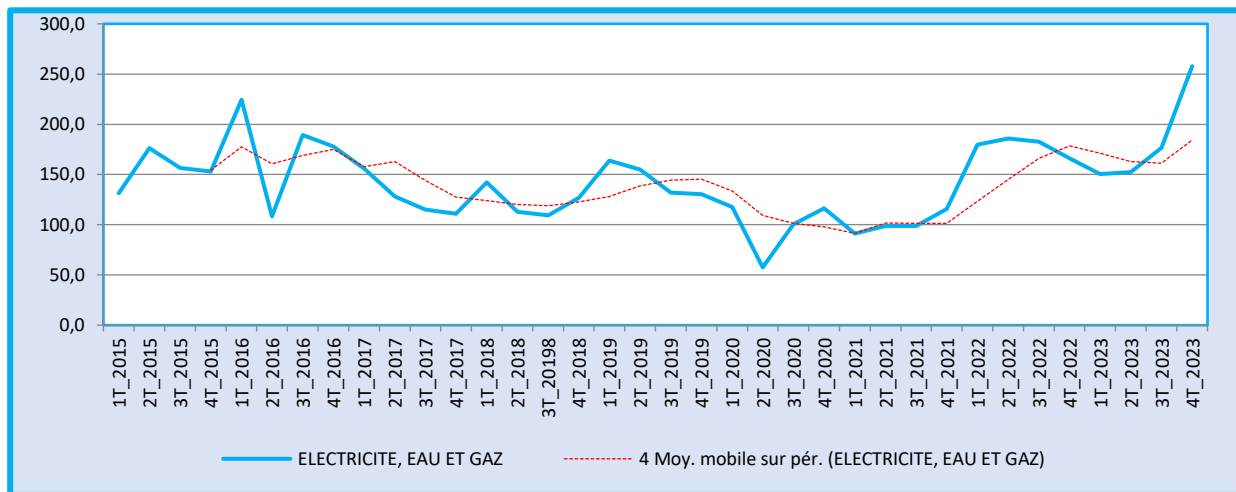
Source : INSEED, 2023-T4

### *Augmentation de la production dans les industries de production et de distribution d'électricité, d'eau et de gaz*

Les industries de production et de distribution d'électricité, eau et gaz affichent une amélioration continue de production depuis le début de l'année 2023. Durant les trois derniers mois, la tendance demeure croissante. Une augmentation de près de la moitié (**46,0%**) est enregistrée en variation trimestrielle. En une année d'écart, ce progrès est de **55,2%**. Cela s'explique par la croissance de la demande d'électricité à Sarh au fur et à mesure que la ville s'étend. Toutefois, malgré cette demande, la Société Nationale d'Electricité (SNE) peine à assurer une distribution constante

d'électricité à cause de l'insuffisance de son approvisionnement en carburants, lubrifiants et pièces de rechange. S'agissant de la production et distribution d'eau, l'activité de production de la Société Tchadienne des Eaux (STE) est restée stable à raison du niveau des commandes, de l'effectif des employés, la production, les ventes et les prix des matières premières. Par ailleurs, l'approvisionnement en produits d'origine étrangère s'est avérée difficile au quatrième trimestre 2023.

**Graphique 5 : Evolution de l'indice de la branche électricité, eau et gaz du 1<sup>er</sup> trimestre 2015 au 4<sup>ème</sup> trimestre 2023**



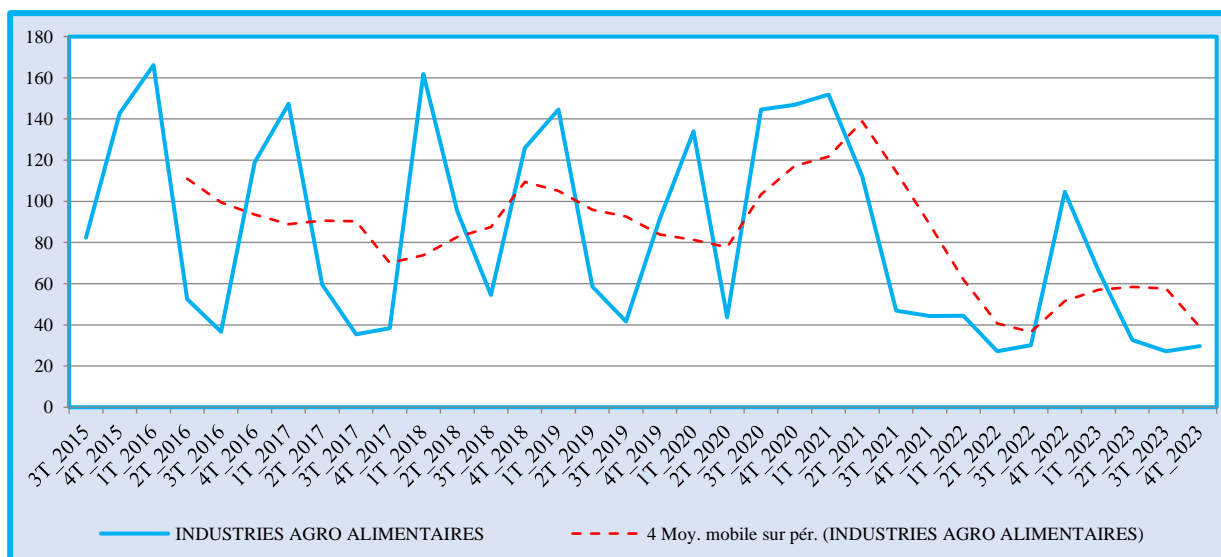
Source : INSEED, 2023-T4

**Une légère reprise de la production dans les industries agro-alimentaires**

Après une période de récession constatée depuis le début de l'année 2023, l'activité de production des industries agro-alimentaires enregistre une légère hausse de **9,2%** en variation trimestrielle au quatrième trimestre 2023.

Malgré la hausse de la production au cours des trois derniers mois, en glissement annuel le niveau de la production des industries agro-alimentaires a connu plutôt une baisse importante (**- 71,6%**).

**Graphique 6 : Evolution de l'indice de la branche agro-alimentaire du 3<sup>ème</sup> trimestre 2015 au 4<sup>ème</sup> trimestre 2023**



Source : INSEED, 2023-T4

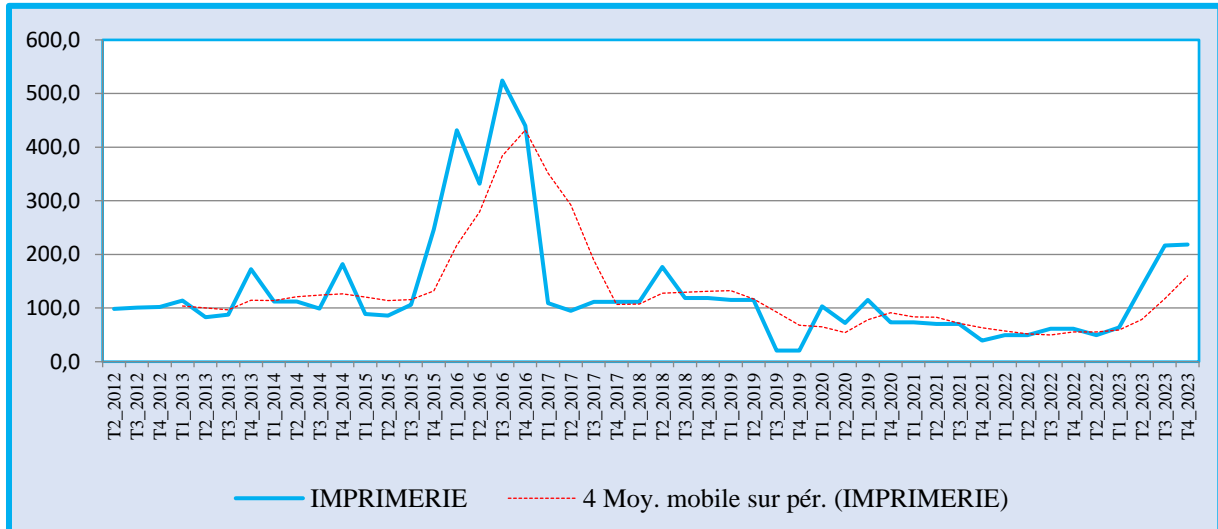
## Note Trimestrielle Économique

### *Une stabilité de la production de la branche imprimerie.*

Quant à la production des Imprimeries, elle a crû très modérément au dernier trimestre 2024(+0,8%). Cette insignifiante augmentation de la production

de ladite branche est due au maintien des activités de la CONOREC relatives aux élections référendaires ayant eu lieu au dernier trimestre 2023.

**Graphique 7 :** Evolution de l'indice de la branche imprimerie du 1er trimestre 2012 au 4ème trimestre 2023



Source : INSEED, 2023-T4

### *Une augmentation de la production de la branche industries de matériaux et minéraux.*

Après l'arrêt de production durant deux trimestres de suites (au quatrième trimestre 2022 et au premier trimestre 2023), la reprise des activités de production de matériaux et minéraux semble amorcer un

nouvel élan de production au quatrième trimestre 2023. En effet, en glissement trimestriel, la production des industries de matériaux et minéraux a connu une hausse exceptionnelle de 656,1%.

## FINANCES

### *Recettes de l'État*

Au troisième trimestre 2023, les recettes budgétaires sont recouvrées à hauteur de 1 264,75 milliards de FCFA soit un taux de recouvrement de 67,10% contre 79,61% à fin septembre 2022. Les recettes fiscales quant à elles, ont été recouvrées à hauteur

de 1011,729 milliards de FCFA courant la période susmentionnée. Cependant, hors pétrole, les services des Impôts, de la Douane, du Trésor et des Domaines en charge de recouvrement ont mobilisé 475,18 milliards de FCFA.

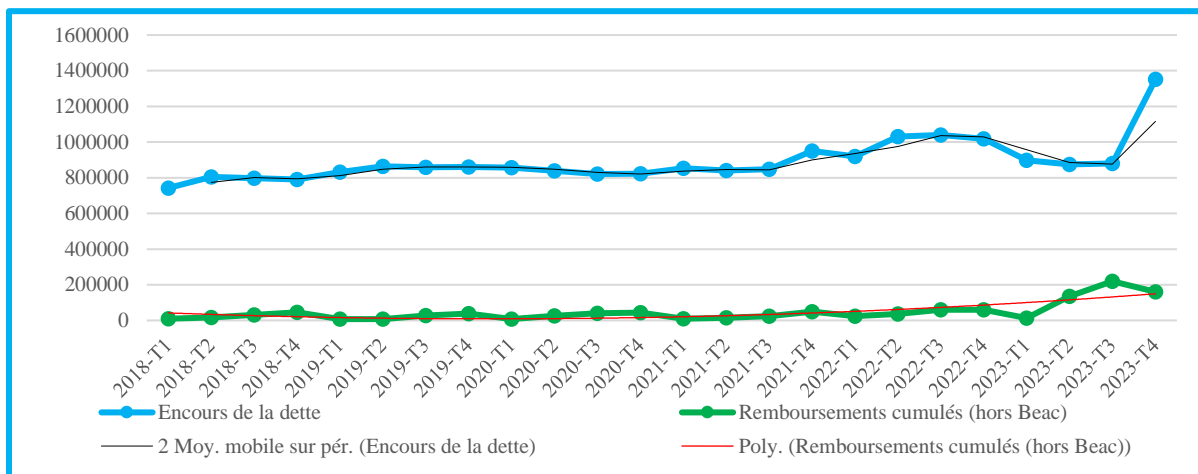
### *Situation de la dette publique extérieure*

## Note Trimestrielle Économique

Au dernier trimestre 2023, l'encours de la dette de l'Etat a augmenté de 53,5% en variation trimestrielle. Elle s'établit ainsi à 1361,345 milliards de francs CFA. Les tirages sur crédit ont connu au quatrième

trimestre 2023 une très forte hausse de 3406,8%. Quant aux remboursements cumulés (hors BEAC), ils ont diminué de 27,3%. Cette baisse est liée au recul de remboursements des crédits bilatéraux.

**Graphique 4 : Évolution de la dette publique du 1<sup>er</sup> trimestre 2018 au 4<sup>ème</sup> trimestre 2023 (millions de FCFA)**



**Source :** Ministère des Finances et du Budget, 2023-T4

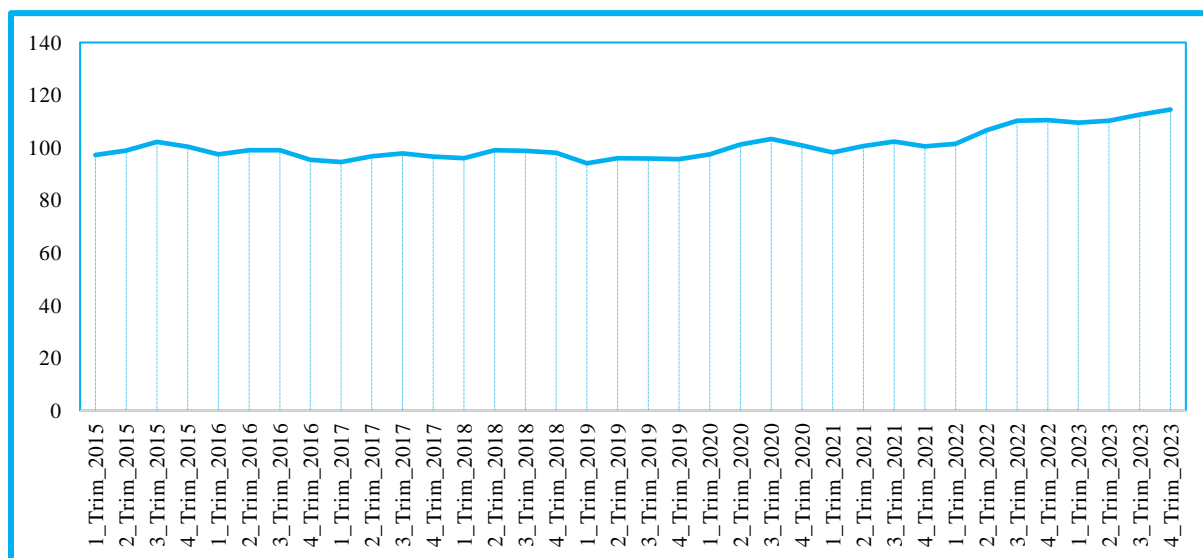
## *ANALYSE DU NIVEAU DES PRIX PAR FONCTION AU QUATRIEME TRIMESTRE DE L'ANNEE 2023*

Les produits à la consommation coûtent un peu plus cher au quatrième trimestre 2023 comparativement au trimestre précédent. Cette hausse de l'indice harmonisé de prix à la production de 1,64% est favorisée principalement par l'augmentation du coût de service des fonctions « Enseignement (+4,9%), « Logement, eau, électricité, gaz et autres combustibles » (+3,0%), « Restaurants et hôtels » (+2,66%), « Loisirs et culture » (+2,4%) et de « Biens et services divers » (+2,2%). De même, le coût d'accès au service de « Santé » a progressé de 1,4% et celui des « Produits

alimentaires et boissons non alcoolisés » de 1,4%.

En glissement annuel, le niveau des prix a augmenté de 1,2%. Les services, de « Logement, eau, électricité, gaz, et autres combustibles », de « Santé » ainsi que celui de l'« Enseignement » ont crû respectivement de 4,9%, de 4,1% et de 2,35%. En revanche, les prix des « Produits d'alimentaires et boissons non alcoolisées » ont diminué de 1,1% et ceux des « Meubles, articles de ménages et entretien courant du foyer » de 1,8%.

**Graphique :** *évolution de l'indice harmonisé de prix à la consommation du 1<sup>er</sup> trimestre 2015 au 4<sup>ème</sup> trimestre 2023*



**Source :** INSEED, 2023-T4

## Note Trimestrielle Économique

### LES SERVICES

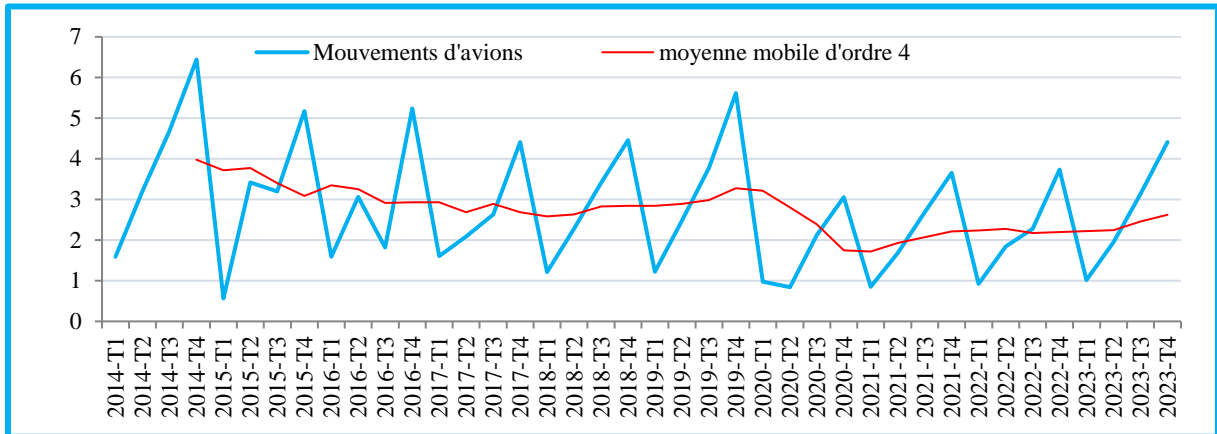
#### Le trafic aérien : hausse des mouvements d'avions au quatrième trimestre 2023

Le service de transport aérien performe de mieux en mieux depuis le début de l'année 2023. En effet, en cette fin d'année 2023, le trafic aérien a augmenté de 41% comparativement au troisième trimestre 2023. Cette progression est autant observée pour les vols

commerciaux (+46%) et ceux non commerciaux (+34%).

En glissement annuel, le nombre de vols non commerciaux a augmenté de 32,3% et celui des vols commerciaux de 10,1%.

**Graphique 6 : Evolution du trafic aérien du 1<sup>er</sup> trimestre 2014 au 4<sup>ème</sup> trimestre 2023**



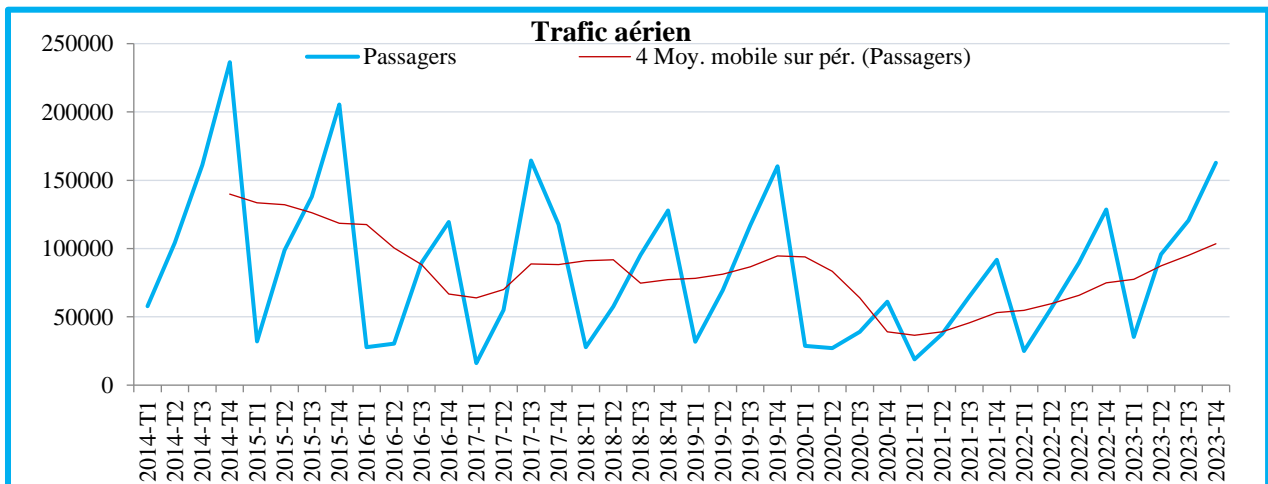
Source : ADAC, à fin Décembre 2023

#### Hausse de trafic passager au 4<sup>ème</sup> trimestre 2023

Concernant le trafic passager en direction du Tchad, il poursuit sa croissance au dernier trimestre 2023. Une hausse générale de 35% de passagers est

enregistrée au cours du trimestre sous-revue. Cette progression n'est pas identique selon le type (commercial et non commercial).

**Graphique 7 : Evolution du trafic des passagers du 1<sup>er</sup> trimestre 2014 au 3<sup>4</sup>ème trimestre 2023**



Source : ADAC, à fin Décembre 2023

## Note Trimestrielle Économique

### MONNAIE

#### Evolution des agrégats monétaires au quatrième trimestre 2023 en variation trimestrielle.

Au dernier trimestre 2023, il ressort de l'analyse des principaux agrégats monétaires, une hausse des créances intérieures, une augmentation de la masse monétaire et une baisse des actifs extérieurs nets du système monétaire. Ces changements sont la conséquence du recul, en glissement annuel, des actifs extérieurs passant

de 157,6 milliards à fin décembre 2022 à 144,1 milliards à fin décembre 2023, soit une régression de 8,5%. Par contre, il est à noter une augmentation des créances nettes du système monétaire sur l'administration centrale de 9,2% ainsi que celles sur les autres secteurs de l'économie de 20,6%.

**Tableau 3 : Evolution de la structure de la masse monétaire**

AGREGATS MONETAIRES	2022		2023				Variations en %	
	Dec-22	Mar-23	Jun-23	Sep-23	Nov-23	Dec-23	Déc23/Juin23	Déc23/Déc22
<b>1.Actifs extérieurs nets</b>	157,573	195,226	63,433	-31,863	64,104	144,106	127.2	-8.5
<b>2.Créances intérieures</b>	2,215,770	2,197,114	2,385,771	2,548,472	2,517,508	2,542,848	6.6	14.8
<i>2a.Créances sur l'Administration Centrale</i>	1,136,495	1,087,732	1,279,678	1,411,143	1,385,025	1,240,767	-3.0	9.2
<i>2b.Créances sur les autres secteurs</i>	1,079,275	1,109,382	1,106,093	1,137,329	1,132,483	1,302,081	17.7	20.6
<b>3.Masse monétaire</b>	1,899,384	1,979,381	2,022,949	2,087,104	2,089,169	2,161,992	6.9	13.8

Source : BEAC, Décembre 2023

### LES INDICATEURS ECONOMIQUES : HAUSSE DE LA CROISSANCE ECONOMIQUE

Les perspectives économiques semblent meilleures. L'économie nationale devrait enregistrer une croissance de 5,3% en 2023 selon les prévisions de la Direction des Etudes et de la Prévision (DEP) du Ministère des Finances et du Budget (MFB).

Cette croissance serait générale et positive pour tous les secteurs d'activités hormis le

secteur tertiaire qui enregistrerait une récession de 1,1% en 2023. Le secteur primaire et secondaire enregistrerait une croissance respective de 8,7% et de 4,1%. Le PIB au prix du marché croîtrait de 5,3% et le PIB pétrolier de 12,9%.

## Note Trimestrielle Économique

**Tableau 4 : Taux de croissance en volume par secteur selon l'année (%)**

Secteurs	2016	2017	2018	2019	2020	2021	2022	2023
Secteur primaire	-0,05	0,3	4,8	11,1	10,6	-1,6	5,6	<b>8,7</b>
Secteur secondaire	10,4	3,9	-1,5	3,6	4,5	-5,2	-0,3	<b>4,1</b>
Secteur tertiaire	-4,3	-2,7	-1,9	1,9	3,5	3,7	3,2	<b>-1,1</b>
PIB au prix du marché	-2,6	-1,9	1,5	6,9	7,4	-0,1	3,7	<b>5,3</b>
PIB pétrolier	-14,7	-16,1	3,5	22,3	20	-4,6	11,3	<b>12,9</b>
PIB hors pétrole	-0,6	-3,5	1	3	3,8	0,3	2,1	<b>2,2</b>

**Sources : INSEED 2016-2017 et DEP 2018-2023**



## Note Trimestrielle Économique

---

**Ont participé à la confection de cette Note Trimestrielle Economique :**

**COORDINATION DES TRAVAUX :**

**Directeur Général :** Dr BARADINE ZAKARIA MOURSAL

**Directeur des Statistiques Économiques :** AHMAT SOULEYMANE HACHIM

**Chef de Division des Statistiques Économiques :** ZAKARIA ISSAK ABDELKERIM

**TRAITEMENT ET REDACTION :**

- **FANGAMLA MARANDI**, Chef de Service de Conjoncture.
- **ESWA JACQUES**, CADRE AU SERVICE DE LA CONJONCTURE

**LECTURE ET VALIDATION :** Comité de Suivi de la Qualité Statistique (CSQS)

**DIFFUSION :** Direction du Management de l'Information et de l'Informatique

Toutes les correspondances concernant la Note Trimestrielle Economique sont à adresser à :

**Monsieur le Directeur Général de l'Institut National de la Statistique, des Études Économiques et Démographiques (INSEED)**

**Avenue du Général CharfadineAhmat, Quartier Djambal Ngato, BP : 453 N'Djaména -Tchad,  
Téléphone : +235.22.52.31.64, Fax : +235 22 52 66 13, Site web : [www.inseed.td](http://www.inseed.td), Email :  
[info@inseed.td](mailto:info@inseed.td)**